

**AYUNTAMIENTO DE MONTERREY
GOBIERNO MUNICIPAL 2015-2018**


EL C. ADRIÁN EMILIO DE LA GARZA SANTOS, PRESIDENTE MUNICIPAL DE MONTERREY, NUEVO LEÓN, A LOS HABITANTES DE ESTE MUNICIPIO HACE SABER QUE EL AYUNTAMIENTO DE MONTERREY, EN SESIÓN ORDINARIA CELEBRADA EL DÍA 26 DE ENERO DE 2016, SE APROBARON LOS ACUERDOS CONTENIDOS EN EL DICTAMEN PRESENTADO POR LA COMISIÓN DE HACIENDA Y PATRIMONIO MUNICIPALES, LOS CUALES A CONTINUACIÓN SE TRANSCRIBEN:

ACUERDOS

PRIMERO. Se envíe al H. Congreso del Estado de Nuevo León y al Órgano de Fiscalización Superior del Estado el Informe de Avances en la Gestión Financiera del 1º de octubre al 31 de diciembre de 2015 en los términos que a continuación se presenta:

Página 1 de 8

Una firma manuscrita en tinta negra, que parece ser la del presidente municipal Adrián Emilio de la Garza Santos.




AYUNTAMIENTO DE MONTERREY
GOBIERNO MUNICIPAL 2015-2018

Estado de Situación Financiera
Al 31 de diciembre de 2015 y 2014
(Pesos)

Ente Público: Municipio de la Ciudad de Monterrey

CONCEPTO	Año		CONCEPTO	Año	
	2015	2014		2015	2014
ACTIVO			PASIVO		
<i>Activo Circulante</i>			<i>Pasivo Circulante</i>		
Efectivo y Equivalentes	370,589,663.10	326,570,552.27	Cuentas por Pagar a Corto Plazo	632,556,572.63	528,173,678.60
Derechos a Recibir Efectivo o Equivalentes	16,203,825.79	43,402,379.62	Documentos por Pagar a Corto Plazo	0.00	0.00
Derechos a Recibir Bienes o Servicios	3,282,500.00	0.00	Porción a Corto Plazo de la Deuda Pública a Largo Plazo	0.00	0.00
Inventarios	0.00	0.00	Títulos y Valores a Corto Plazo	0.00	0.00
Almacenes	-0.01	-0.01	Pasivos Diferidos a Corto Plazo	0.00	0.00
Estimación por Pérdida o Deterioro de Activos Circulantes	0.00	0.00	Fondos y Bienes de Terceros en Garantía y/o Administración a Corto Plazo	4,756,047.51	4,325,043.37
Otros Activos Circulantes	0.00	0.00	Provisiones a Corto Plazo	0.00	0.00
			Otros Pasivos a Corto Plazo	105,156.30	0.00
Total de Activos Circulantes	390,075,988.88	369,972,931.88	Total de Pasivos Circulantes	637,417,776.44	532,498,721.97
<i>Activo No Circulante</i>			<i>Pasivo No Circulante</i>		
Inversiones Financieras a Largo Plazo	104,488,395.49	0.00	Cuentas por Pagar a Largo Plazo	0.00	0.00
Derechos a Recibir Efectivo o Equivalentes a Largo Plazo	0.00	0.00	Documentos por Pagar a Largo Plazo	0.00	0.00
Bienes Inmuebles, Infraestructura y Construcciones en Proceso	10,993,147,396.66	9,937,461,340.33	Deuda Pública a Largo Plazo	2,055,732,457.91	2,107,195,868.15
Bienes Muebles	954,465,529.87	1,340,947,789.93	Pasivos Diferidos a Largo Plazo	0.00	0.00
Activos Intangibles	3,161,839.94	747,902.25	Fondos y Bienes de Terceros en Garantía y/o en Administración a Largo Plazo	10,410,516.07	10,580,721.40
Depreciación, Deterioro y Amortización Acumulada de Bienes	-753,657,149.23	0.00	Provisiones a Largo Plazo	0.00	0.00
Activos Diferidos	13,588,658.43	99,471,424.68			
Estimación por Pérdida o Deterioro de Activos no Circulantes	0.00	0.00	Total de Pasivos No Circulantes	2,066,142,973.98	2,117,786,589.55
Otros Activos no Circulantes	0.00	0.00			
Total de Activos No Circulantes	11,315,194,671.16	11,378,628,457.19	Total del Pasivo	2,703,560,750.42	2,650,285,311.52
Total del Activo	11,705,270,660.04	11,748,601,389.07	HACIENDA PÚBLICA/PATRIMONIO		
			<i>Hacienda Pública/Patrimonio Contribuido</i>		
			Aportaciones	0.00	0.00
			Donaciones de Capital	0.00	0.00
			Actualización de la Hacienda Pública / Patrimonio	0.00	0.00
			<i>Hacienda Pública/Patrimonio Generado</i>	9,001,709,909.62	9,098,316,077.55
			Resultados del Ejercicio (Ahorro / Desahorro)	604,675,935.99	142,491,269.01
			Resultados de Ejercicios Anteriores	9,098,316,077.55	8,955,824,808.54
			Revalúos	0.00	0.00
			Reservas	0.00	0.00
			Rectificaciones de Resultados de Ejercicios Anteriores	-701,282,103.92	0.00
			Exceso o Insuficiencia en la Actualización de la Hacienda Pública/Patrimonio	0.00	0.00
			Resultado por Posición Monetaria	0.00	0.00
			Resultado por Tenencia de Activos no Monetarios	0.00	0.00
			Total Hacienda Pública/ Patrimonio	9,001,709,909.62	9,098,316,077.55
			Total del Pasivo y Hacienda Pública / Patrimonio	11,705,270,660.04	11,748,601,389.07




AYUNTAMIENTO DE MONTERREY
GOBIERNO MUNICIPAL 2015-2018

Municipio de la Ciudad de Monterrey
Estado de Actividades
de Enero a Diciembre de 2015 y 2014

	2015	2014
INGRESOS Y OTROS BENEFICIOS		
Ingresos de la Gestión:	1,878,659,371.61	1,671,233,908.28
Impuestos	1,332,959,318.49	1,087,000,250.97
Cuotas y Aportaciones de Seguridad Social	0.00	0.00
Contribuciones de Mejoras	1,651.19	13,372.93
Derechos	216,560,594.60	178,799,040.41
Productos de Tipo Corriente	136,792,529.03	148,933,897.83
Aprovechamientos de Tipo Corriente	192,345,278.30	256,487,346.14
Ingresos por Venta de Bienes y Servicios	0.00	0.00
Ingresos no Comprendidos en las Fracciones de la Ley de Ingresos Causados en Ejercicios Fiscales Anteriores Pendientes de Liquidación o Pago	0.00	0.00
Participaciones, Aportaciones, Transferencias, Asignaciones, Subsidios y Otras Ayudas	2,694,251,630.66	2,491,856,560.65
Participaciones y Aportaciones	2,200,353,622.71	2,002,441,221.56
Transferencia, Asignaciones, Subsidios y Otras Ayudas	493,898,007.95	489,415,339.09
Otros Ingresos y Beneficios	12,555,652.77	186,352.01
Ingresos Financieros	0.00	0.00
Incremento por Variación de Inventarios	0.00	0.00
Disminución del Exceso de Estimaciones por Pérdida o Deterioro u Obsolescencia	0.00	0.00
Disminución del Exceso de Provisiones	0.00	0.00
Otros Ingresos y Beneficios Varios	12,555,652.77	186,352.01
Total de Ingresos y Otros Beneficios	4,585,466,655.04	4,163,276,820.94
GASTOS Y OTRAS PÉRDIDAS		
Gastos de Funcionamiento	3,233,510,370.85	3,225,120,852.87
Servicios Personales	1,680,047,057.73	1,716,286,691.54
Materiales y Suministros	447,705,987.81	447,208,813.43
Servicios Generales	1,105,757,325.31	1,061,625,347.90
Transferencia, Asignaciones, Subsidios y Otras Ayudas	462,910,477.47	487,827,727.80
Transferencias Internas y Asignaciones al Sector Público	0.00	31,500,000.00
Transferencias al Resto del Sector Público	0.00	0.00
Subsidios y Subvenciones	0.00	0.00
Ayudas Sociales	31,270,654.94	53,657,188.13
Pensiones y Jubilaciones	431,639,822.53	402,670,539.67
Transferencias a Fideicomisos, Mandatos y Contratos Análogos	0.00	0.00
Transferencias a la Seguridad Social	0.00	0.00
Donativos	0.00	0.00
Transferencias al Exterior	0.00	0.00
Participaciones y Aportaciones	57,825,866.42	3,720,000.00
Participaciones	0.00	0.00
Aportaciones	0.00	0.00
Convenios	57,825,866.42	3,720,000.00

Página 3 de 8




**AYUNTAMIENTO DE MONTERREY
GOBIERNO MUNICIPAL 2015-2018**

Municipio de la Ciudad de Monterrey
Estado de Actividades
de Enero a Diciembre de 2015 y 2014

	<u>2015</u>	<u>2014</u>
Intereses, Comisiones y Otros Gastos de la Deuda Pública	138,543,671.67	147,102,488.12
Intereses de la Deuda Pública	138,543,671.67	147,102,488.12
Comisiones de la Deuda Pública	0.00	0.00
Gastos de la Deuda Pública	0.00	0.00
Costo por Coberturas	0.00	0.00
Apoyos Financieros	0.00	0.00
Otros Gastos y Pérdidas Extraordinarias	3,239,494.48	157,014,483.14
Estimaciones, Depreciaciones, Deterioros, Obsolescencia y Amortizaciones	3,239,494.48	0.00
Provisiones	0.00	0.00
Disminución de Inventarios	0.00	0.00
Aumento por Insuficiencia de Estimaciones por Pérdida o Deterioro y Obsolescencia	0.00	0.00
Aumento por Insuficiencia de Provisiones	0.00	0.00
Otros Gastos	0.00	157,014,483.14
Inversión Pública	84,760,838.16	0.00
Inversión Pública no Capitalizable	84,760,838.16	0.00
Total de Gastos y Otras Pérdidas	3,980,790,719.05	4,020,785,551.93
Resultados del Ejercicio (Ahorro/Desahorro)	604,675,935.99	142,491,269.01

¹No se incluyen: Utilidades e Intereses. Por regla de presentación se revelan como Ingresos Financieros.



**AYUNTAMIENTO DE MONTERREY
GOBIERNO MUNICIPAL 2015-2018**

Informe de Avance en Gestión Financiera
Estado de Variación en la Hacienda Pública
al 31 de diciembre de 2015
(pesos)

Ente Público: Municipio de la Ciudad de Monterrey


Concepto	Hacienda Pública/Patrimonio Contribuido	Hacienda Pública/Patrimonio Generado de Ejercicios Anteriores	Hacienda Pública/Patrimonio Generado del Ejercicio	Ajustes por Cambios de Valor	Total
Rectificaciones de Resultados de Ejercicios Anteriores	0	0	0	0	0
Patrimonio Neto Inicial Ajustado del Ejercicio 2014	0	0	0	0	0
Aportaciones	0	0	0	0	0
Donaciones de Capital	0	0	0	0	0
Actualización de la Hacienda Pública/Patrimonio	0	0	0	0	0
Variaciones de la Hacienda Pública/Patrimonio Neto del Ejercicio 2014		8,955,824,809	142,491,269		9,098,316,078
Resultados del Ejercicio (Ahorro/Desahorro)	0	0	142,491,269	0	142,491,269
Resultados de Ejercicios Anteriores	0	8,955,824,809	0	0	8,955,824,809
Revalúos	0	0	0	0	0
Reservas	0	0	0	0	0
Hacienda Pública/Patrimonio Neto Final del Ejercicio 2014	0	8,955,824,809	142,491,269	0	9,098,316,078
Cambios en la Hacienda Pública/Patrimonio Neto del Ejercicio 2015	0	0	0	0	0
Aportaciones	0	0	0	0	0
Donaciones de Capital	0	0	0	0	0
Actualización de la Hacienda Pública/Patrimonio	0	0	0	0	0
Variaciones de la Hacienda Pública/Patrimonio Neto del Ejercicio 2015		-558,790,835	462,184,667	0	-96,606,168
Resultados del Ejercicio (Ahorro/Desahorro)	0	0	604,675,936	0	604,675,936
Resultados de Ejercicios Anteriores	0	142,491,269	-142,491,269	0	0
Rectificaciones de Resultados de Ejercicios Anteriores	0	-701,282,104	0	0	-701,282,104
Revalúos	0	0	0	0	0
Reservas	0	0	0	0	0
Saldo Neto en la Hacienda Pública / Patrimonio 2015	0	8,397,033,974	604,675,936	0	9,001,709,910

Página 5 de 8




**AYUNTAMIENTO DE MONTERREY
GOBIERNO MUNICIPAL 2015-2018**

Municipio de la Ciudad de Monterrey	
Estado de Flujos de Efectivo	
Del ejercicio 2015	
Concepto	2015
Flujos de Efectivo de las Actividades de Operación	
Origen	4,720,296,640.29
Impuestos	1,332,959,318.49
Cuotas y Aportaciones de Seguridad Social	0.00
Contribuciones de mejoras	1,651.19
Derechos	216,560,594.60
Productos de Tipo Corriente	136,792,529.03
Aprovechamientos de Tipo Corriente	192,345,278.30
Ingresos por Venta de Bienes y Servicios	0.00
Ingresos no Comprendidos en las Fracciones de la Ley de Ingresos Causados en Ejercicios Fiscales Anteriores	0.00
Pendientes de Liquidación o Pago	
Participaciones y Aportaciones	2,200,353,622.71
Transferencias, Asignaciones y Subsidios y Otras Ayudas	493,898,007.95
Otros Orígenes de Operación	147,385,638.02
Aplicación	3,757,529,214.74
Servicios Personales	1,680,047,057.73
Materiales y Suministros	447,705,987.81
Servicios Generales	1,105,757,325.31
Transferencias Internas y Asignaciones al Sector Público	0.00
Transferencias al resto del Sector Público	0.00
Subsidios y Subvenciones	0.00
Ayudas Sociales	31,270,654.94
Pensiones y Jubilaciones	431,639,822.53
Transferencias a Fideicomisos, Mandatos y Contratos Análogos	0.00
Transferencias a la Seguridad Social	0.00
Donativos	0.00
Transferencias al Exterior	0.00
Participaciones	0.00
Aportaciones	0.00
Convenios	57,825,866.42
Otras Aplicaciones de Operación	3,282,500.00
Flujos Netos de Efectivo por Actividades de Operación	962,767,425.55



**AYUNTAMIENTO DE MONTERREY
GOBIERNO MUNICIPAL 2015-2018**

Municipio de la Ciudad de Monterrey	
Estado de Flujos de Efectivo	
Del ejercicio 2015	
Concepto	2015
Flujos de Efectivo de las Actividades de Inversión	
Origen	0.00
Bienes Inmuebles, Infraestructura y Construcciones en Proceso	
Bienes Muebles	
Otros Origenes de Inversión	
Aplicación	728,741,230.11
Bienes Inmuebles, Infraestructura y Construcciones en Proceso	670,979,809.49
Bienes Muebles	35,998,175.61
Otras Aplicaciones de Inversión	21,763,245.01
Flujos Netos de Efectivo por Actividades de Inversión	-728,741,230.11
Flujo de Efectivo de las Actividades de Financiamiento	
Origen	169,664,526.00
Endeudamiento Neto	
Interno	169,664,526.00
Externo	
Otros Origenes de Financiamiento	
Aplicación	359,671,610.56
Servicios de la Deuda	
Interno	221,127,938.89
Externo	
Otras Aplicaciones de Financiamiento	138,543,671.67
Flujos netos de Efectivo por Actividades de Financiamiento	-190,007,084.56
Incremento/Disminución Neta en el Efectivo y Equivalentes al Efectivo	44,019,110.88
Efectivo y Equivalentes al Efectivo al Inicio del Ejercicio	326,570,552.27
Efectivo y Equivalentes al Efectivo al Final del Ejercicio	370,589,663.10



**AYUNTAMIENTO DE MONTERREY
GOBIERNO MUNICIPAL 2015-2018**

SEGUNDO. Que el Informe de Avance en la Gestión Financiera, correspondiente al periodo comprendido del 1º de octubre al 31 de diciembre de 2015, no implica liberación alguna de responsabilidades que pudieran llegarse a determinar por la autoridad competente con posterioridad o que se hayan formulado en revisiones ya auditadas.

TERCERO. Publíquese el Informe que contiene los Ingresos y Egresos ya mencionado, en el *Periódico Oficial del Estado* y en la Tabla de Avisos del Ayuntamiento. Difúndanse los presentes acuerdos en la *Gaceta Municipal* y en la Página Oficial de Internet: www.mty.gob.mx.

ATENTAMENTE, MONTERREY, NUEVO LEÓN A 25 DE ENERO DE 2016. ASÍ LO ACUERDAN Y LO FIRMAN LOS INTEGRANTES DE LA COMISIÓN DE HACIENDA Y PATRIMONIO MUNICIPALES. SÍNDICO PRIMERO ROQUE YAÑEZ RAMOS, COORDINADOR/ REGIDORA ANA LILIA CORONADO ARAIZA, INTEGRANTE/ REGIDOR HORACIO JONATAN TIJERINA HERNÁNDEZ, INTEGRANTE/ REGIDORA ANAKAREN GARCÍA SIFUENTES, INTEGRANTE/ REGIDOR ENRIQUE GUADALUPE PÉREZ VILLA, INTEGRANTE/ (RÚBRICAS).

Dado en la Sala de Sesiones del Ayuntamiento, a los 26-veintiséis días del mes de enero de 2016-dos mil dieciséis.- Doy fe.

C. ADRIÁN EMILIO DE LA GARZA SANTOS
PRESIDENTE MUNICIPAL

C. ROQUE YAÑEZ RAMOS
SÍNDICO PRIMERO

C. GENARO GARCÍA DE LA GARZA
SECRETARIO DEL AYUNTAMIENTO